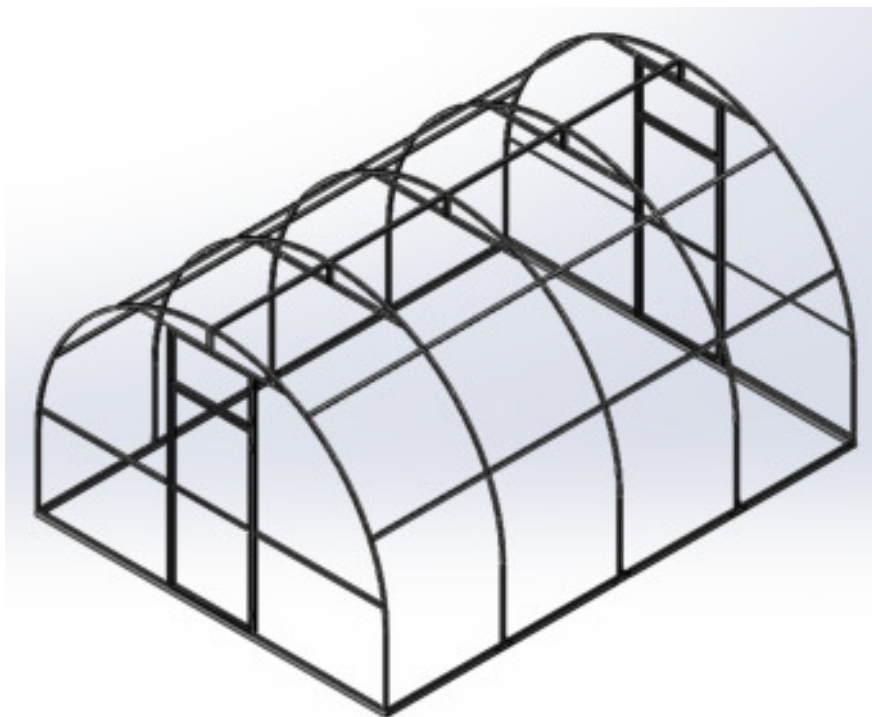




ООО «ТД СТАЛЬКОН»
<http://www.stalcon.ru> E-mail: info@stalcon.ru
Тел/факс: (841-2)32-91-51

**Каркас теплицы
ТР31.00.000**

ПАСПОРТ



Пенза

Изделие предназначено для создания микроклимата благоприятного для выращивания садово-огородных культур на дачных и приусадебных участках.

Основные технические данные

| | |
|---------------------------------|----------------|
| Габаритные размеры (ДхШхВ), мм. | L=4м. |
| | 4000х3000х2140 |
| Масса, ± 5% кг. | 106 |
| Покрытие: Краска порошковая | да |
| Разборная конструкция | да |

Комплектность

| Обозначение | Наименование и тип | Кол-во | Примечание |
|---------------|-------------------------------------|--------|---|
| ТР31.00.000 | Каркас теплицы | 1 | |
| | <i>Дополнительная комплектность</i> | | |
| ТР31.2000.00 | Секция каркаса | | L=2м. (для увеличения длины каркаса, поставляется отдельно) |
| | <i>Документация</i> | | |
| ТР31.00.000ПС | Паспорт | 1 | |
| ТР31.00.000 | Порядок сборки | 1 | |

Технические характеристики

Каркас теплицы, изготовлен из стальной профильной трубы с антикоррозионным покрытием. Каркас представляет собой сборно-разборную конструкцию, состоящую из универсальных элементов: вертикальных опорных сегментов и продольных стяжек. При монтаже фундамент не обязателен, но желателен, установка осуществляется прямо на грунт. Для продления срока службы каркаса теплицы рекомендуется установка его на ленточный фундамент.

В комплект входит все необходимое для сборки каркаса теплицы и подробная иллюстрированная инструкция с этапами сборки, а так же предусмотрена дополнительная конструкция 2-х метровой секции, для увеличения длины изделия, которую можно дополнительно заказать и аналогично установить к стандартному размеру теплицы каркаса. Количество деталей каркаса теплицы минимально, что позволяет её быстро собирать и устанавливать даже собственными силами.

Стальная конструкция крепится между собой с помощью болтов и гаек. В качестве покрытия корпуса теплицы рекомендуется использовать сотовый поликарбонат.

Примечание: сотовый поликарбонат и крепежные соединения для его установки, в комплект поставки не входят.

Внимание! Перед сборкой внимательно ознакомьтесь с инструкцией по сборке и эксплуатации.

Каркас теплицы должен быть установлен на предварительно подготовленную ровную, утрамбованную поверхность по периметру основания во избежание получения деформации каркаса.

При эксплуатации запрещается:

- подвергать каркас теплицы механическими воздействиям.
- самостоятельно менять конструкцию изделия.

Транспортировка, хранение и утилизация

Транспортировка изделия может осуществляться всеми видами транспорта.

На зимний период покрытие (сотовый поликарбонат) с каркаса теплицы снимать не нужно, но необходимо производить очистку снега.

Применение абразивных и химических средств очистки для каркаса теплицы не допускается.

Конструкцию каркаса теплицы легко демонтировать для дальнейшего хранения (необходимая площадь хранения не более 4 м²).

Утилизация отработанного изделия происходит путем сдачи его в металлолом.

Свидетельство о приемке

Каркас теплицы ТР31.00.00 соответствует требованиям технической документации и признан годным для эксплуатации.

М.П.

Заводской № _____
Дата выпуска _____ г
Начальник ОТК

Гарантия изготовителя

1. Гарантийные обязательства:

Предприятие-изготовитель несет ответственность

- за полноту комплектации;
- за собираемость конструкции каркаса;

2. Гарантийный срок эксплуатации -12 месяцев с момента продажи.










3. Гарантийные обязательства прекращаются:

- при нарушении требований по эксплуатации;
- при несоблюдении монтажа с инструкцией по сборке;
- при использовании каркаса не по назначению;

4. Изготовитель не несет ответственности при ненадежном монтаже всей конструкции каркаса или ненадежному монтажу сотового поликарбоната к конструкции каркаса теплицы.

Производитель оставляет за собой право вносить изменения в конструкцию и внешний вид изделия, не ухудшающие ее качества и технические характеристики без обновления руководства по эксплуатации.

Комплектация поставки

| Позиция | Внешний вид комплектующих деталей каркаса | Наименование комплектующих деталей | Каркас | |
|---------------------|---|------------------------------------|--------|---------------|
| 1 |  | Сегмент дверной левый | 2 шт. | Одна упаковка |
| 2 |  | Сегмент дверной правый | 2 шт. | |
| 3 |  | Основание торец | 2 шт. | Одна упаковка |
| 4 |  | Основание продольное | 2 шт. | |
| 5 |  | Крепление | 6 шт. | |
| 6 |  | Труба основания | 2 шт. | |
| 7 |  | Сегмент левый | 3 шт. | Одна упаковка |
| 8 |  | Сегмент правый | 3 шт. | |
| 9 |  | Планка соединительная | 20 шт. | Одна упаковка |
| 10 |  | Дверь | 2 шт. | Одна упаковка |
| 11 |  | Форточка | 2 шт. | |
| 12 |  | Петли накладные | 8 шт. | |
| 13 |  | Шпингалет дверной | 2 шт. | |
| 14 |  | Крючок дверной | 2 шт. | |
| 15 | | Саморез 4,3x13мм | 68 шт. | Одна упаковка |
| 16 | | Болт М6x14 | 10 шт. | |
| 17 | | Винт М6x40 | 62 шт. | |
| 18 | | Гайка М6 | 72 шт. | |
| 19 | | Шайба 6 | 72 шт. | |
| 20 | | Болт М8x65 | 8 шт. | |
| 21 | | Гайка 8 | 8 шт. | |
| 22 | | Шайба М8 | 8 шт. | |
| <i>Документация</i> | | | | |
| | | Паспорт | 1 | |
| | | Порядок сборки | 1 | |